

初心者でも最速で 5万円稼げる アフィリエイト

最も早くアフィリエイト報酬を出す方法とは！

初心者のスタートに最適な手法

※レポートの最後にプレゼントがあるよ！

■はじめに

【推奨環境】

このレポート上に書かれている URL はクリックできます。できない場合は最新の AdobeReader をダウンロードしてください。（無料）

<http://www.adobe.co.jp/products/acrobat/readstep2.html>

【著作権について】

このレポートは著作権法で保護されている著作物です。

下記の点にご注意戴きご利用下さい。

このレポートの著作権は作成者に属します。

著作権者の許可なく、このレポートの全部又は一部をいかなる手段においても複製、転載、流用、転売等することを禁じます。

このレポートの開封をもって下記の事項に同意したものとみなします。

このレポートは秘匿性が高いものであるため、著作権者の許可なく、この商材の全部又は一部をいかなる手段においても複製、転載、流用、転売等することを禁じます。

著作権等違反の行為を行った時、その他不法行為に該当する行為を行った時は、関係法規に基づき損害賠償請求を行う等、民事・刑事を問わず法的手段による解決を行う場合があります。

このレポートに書かれた情報は、作成時点での著者の見解等です。著者は事前許可を得ずに誤りの訂正、情報の最新化、見解の変更等を行う権利を有します。

このレポートの作成には万全を期しておりますが、万一誤り、不正確な情報等がありましても、著者・パートナー等の業務提携者は、一切の責任を負わないことをご了承願います。

このレポートを利用することにより生じたいかなる結果につきましても、著者・パートナー等の業務提携者は、一切の責任を負わないことをご了承願います。

ごあいさつ

初めましてトモピと申します！
プロフィールは[こちら](#)

レポートをダウンロードして頂きありがとうございます！
今回のレポートでは、実績0でも即日収益が発生する

『自己アフィリエイト』
の手法を解説していきます！

ネットビジネスを始めた当初は

本当にかせげるの？ 詐欺なの？

などの不安がありますよね？僕もそうでした。

しかし僕が学び **本当に稼げるんだ！**と発見し
実践できたものを是非あなたに伝えたい！と思い

このレポートを作成しました。

力になれば幸いです！

ネットで稼いで夢を叶えて行きましょう！

それでは、よろしくお願ひします！

■ 初心者でも即金で稼げるアフィリエイト

アフィリエイトとは

自分のブログ、メルマガ、動画などに広告を載せ紹介し
読者がその広告から商品を購入すると広告主から売り上げの
何割かを『報酬』として頂ける 仕組みの事です。

例えば、、、

ブログにデジカメの感想などを広告と一緒に
紹介する

読んだ読者がその広告からデジカメを気に入って購入する

売り上げの一部が報酬として受け取れる。

広告主は商品が売れて、嬉しい
紹介者は報酬が受け取れ
購入者は情報が得られ購入できて嬉しい

3WINの仕組みが特徴ですね！



自己アフィリエイトとは

0からアフィリエイトを始める上で実績がない場合
最も早く収益を上げれる方法が自己アフィリエイトになります！

通常のアフィリエイトだと自分が作ったブログなどに貼ったアフィリエイトリンクに
読者がクリックし商品を購入しないと報酬が発生しません。

最初のうちはブログに読者が少ない状態なのでアフィリエイト報酬を得る事は
難しいですよ。

しかし自己アフィリエイトだと、自らが商品を購入し、アフィリエイト収入を
得る事が出来ます！

えっ？ 自分で買わなきゃいけないの??? だめじゃん
それに、規約違反なんじゃないの？

、、、っと 思いますよね。

大丈夫なんです！

自己アフィリエイトは資料請求や無料ゲームアプリのダウンロードなど無料の
案件で報酬を得る事が出来るんです！しかも自らアフィリエイトする事はASP
に認められてる為、規約違反にはなりません ご安心を^^

自己アフィリエイトがオススメの理由！

オススメの点1

アフィリエイトの仕組みを学びやすい！

まずネットでお金を稼ぐ感覚、仕組みを体験するには非常に効果的です！
ネットの広告でお金をもらえるなんて、、うさんくさい！

と思いますよね～ いやいや自分もそうでした。

ちゃんとお金が振り込まれるのか不安だったり、

手っ取り早く自己アフィリエイトで初報酬を受け取っちゃいましょう！

アフィリエイトで最初の報酬を出す事が一番難しいと言われます。
その壁を最初に突破しましょう。



オススメの点2

軍資金稼ぎ！

今後ネットビジネスをやっていくぞ~と思っても
いくら低資金ではじめられるビジネスだと言っても
本格的にやるなら最低限、サーバー代、メルマガスタンド代
知識を深める為に教科書となる商材が必要になるんですよね。
ネットで使うお金はネットでだしちゃいましょう！

オススメの点3

サービスの利用に便利！

実は自己アフィリエイトはお買い物にもとっても便利！なかにはマッサージを
受けるとか、食品、化粧品、サプリなど 自分でつかって便利なサービスが盛
りだくさん！

様々なサービスをお得に利用しちゃいましょう！

オススメな点4

時給が高い！

自己アフィリエイトはPCの基本操作ができれば特に難しい操作も無く
僕は**3時間で2万円**ほど稼ぐ事が出来ました！

時給換算にすると5000円から6000円程になります。
アルバイトするより 短期間で稼ぐ事ができます！

操作に慣れない方でもアルバイトよりは稼げますよ！

ガッツリやる人だと**30万**ほど稼いだ方もいます！

自己アフィリエイトをやる上で最初にやる事

まず ASPに登録しよう！

まず自己アフィリエイトするにはASPへの登録は必須です。
アフィリエイト報酬はASPから報酬が振り込まれますし
そもそも登録しないとアフィリエイトできませんので最初に必ず登録しましょ
う！

※ASPとはアフィリエイトサービスプロバダの略称で、アフィリエイトターと商
品販売者をつなぐ仲介業者、報酬は基本的にASPから支払われます。

オススメASP

A8ネット

<http://www.a8.net/>

色々なASPがありますが、最初は『A8ネット』だけでオッケーです！

日本最王手のASP、自己アフィリエイトしやすいセルフバック項目があり、

商品も多彩で便利なサービスも多いので良い案件が見つかり易くておすすめ！

登録は簡単です！もちろん無料で出来ますよ！

- ・ **今すぐ登録ボタン**を押す 左上の方にある緑色のボタンですね



- ・ **メールアドレス**を入力
- ・ 登録したメールアドレスに届く **登録用URL**をクリック
- ・ 各種 **基本情報**を入力する

建物名

サイトをお持ちの方

サイトをお持ちでない方

アプリをお持ちの方

最後のボタンは基本、真ん中の **サイトをお持ちでない方** でオッケーです。

ファンブログを作るように言われますが基本そのブログは使ってないので
タイトル紹介文は簡単に書いておけば大丈夫です。

例：タイトル 旅日記 紹介文 日々の出来事。

登録は以上です

登録が完了したら

まずはA8ネット<http://www.a8.net/>ログインしましょう！

このページ良く行く事になるのでお気に入り（ブックマーク）しておく
と便利です！



左上のAS会員の方からログインできます。

先ほど登録に使ったログインID パスワードを入力します。

ログインが完了したら

早速自己アフィリエイト案件を探しにいきましょう！

自己アフィリエイト案件の探し方


1、右上にあるセルフバックというボタンをクリックしましょう

セルフバック

ここにある案件は全て自己アフィリエイトできる案件になります！
ここから探せば探しやすいのでおすすめです。

さらに左上のカテゴリーから検索が見やすくおすすめです！





興味のある案件を試しにクリックしてみてください。

成果報酬条件が書いてありますので確認して
達成できそうなら申し込んでみましょう！

おすすめは無料会員登録系ですね！

難易度が低いほど報酬は安いですがまずは感じを掴む為に
簡単な案件を数件やるのもオススメです！

それだけでも1000円くらい直ぐにかせげます！

自己アフィリエイト案件の種類

自己アフィリエイトの案件の選び方

自己アフィリエイトでは案件の種類が大きく分けて2種類あります。

- ・自分で購入して報酬を受け取れるもの
- ・サービス申し込みのみで報酬を受け取れるもの（無料で出来ます！）

今回はお金稼ぎが目的なので、後者のサービスの申し込みで報酬が発生するものに絞りましょう！

*サービス申し込みとは会員登録系です。
例えば、動画配信サイト新規登録、ポイントサイト登録
などなど

自己アフィリエイトに使えるテクニック

コツを掴んで大量報酬GET!!

クレジットカード申し込み案件に挑戦しよう！

大量報酬を狙いたい方に是非オススメなのが

クレジットカード申し込み系案件ですね！
報酬額も高く 記入項目が多いですが
クレジットカード系案件をこなすことで3万円程度なら直ぐいけます！

もちろんお金を借りる必要は無いので安心して下さい

クレジットカード系案件の注意点としては

カードを受けとり支払い銀行口座登録までキチンと手続きを終わらせること

若干報酬までの審査が掛かる場合がありますので気長に待ちましょう
すぐ報酬が確定しなくても心配しないで下さいね！

さらに高額報酬を狙うならFX口座開設！

ここから先は多少の資金が必要です！
でも心配いりません！お金は返ってきますので！

FX系案件をこなせば10万以上の報酬も可能です！
30万以上稼ぐ方もいますね！

FX系案件の手順は

- 1、ASPの案件リストから申し込み
- 2、各証券会社から申し込み受付メールを受け取る
- 3、ASPの管理画面で未確定報酬が発生
- 4、ログインID,パスワードが封書で届く
- 5、指定回数のFX取引を行う
- 6、報酬が確定（確定したら口座のお金は戻す事でお金は返ってきます！）
- 7、ASP規定の日時に報酬が振り込まれる

こんな感じの流れでFX系案件をこなしていきます

ちょっと手間ですが時給にすると凄まじい事になりますね！
アルバイトの数倍は稼げます！

挑戦する価値はあります！

FX口座開設案件に申し込む前に

ネットバンク系の銀行口座を開設すると便利です！

個人的に楽天銀行が使いやすくおすすめ。
これもセルフバッグ出来る時期もあります！

今後ネットビジネスをやる上でもネットバンクで
ネット収益用の口座を作っておくといいと思います！



期間限定

締切まであと

5日 23時間 47分 25秒

新規口座開設
5,000円
→ 17,500円

※予告なく終了となる場合がございます

※告知日は2015年4月22日

自己アフィリエイトの注意点

自己アフィリエイトの報酬を正しく受け取るのに重要な事をお伝えします！

・ブラウザのクッキーを有効な状態にする

ブラウザとはインターネットエクスプローラー、グーグルクローム、
ファイヤーフォックス、オペラなどの
普段インターネットを見る為につかうソフトです。

基本クッキーという物があって どこからアクセスしたか
購入したかを記録している物です。


シークレットブラウズ機能など履歴が残らない状態で
自己アフィリエイトしても報酬が無効になってしまうので
作業するまでにクッキーの設定を有効にしときましょう！

Googleで『各ブラウザ名 クッキー有効 許可』などで
調べればやり方が乗ってますので参考にしてみてください。

・申し込み案件は確定するまでサービスにお付き合いする

報酬が未確定の状態に登録したサービスの解除をすると
報酬が無効になってしまいます。

また資料請求系の申し込み系ですと営業の電話が来る事がありますので
適度に対応しましょう！



（興味があったから資料だけ見たかったなどの理由を話せばオッケーです。無視をすると報酬が確定しない可能性もあるので1回は出しましょう）
あと1ヶ月無料登録系案件は解約し忘れないようにしましょうね！

■ あとがき

ここまでレポートを読んで頂きありがとうございます！
さて、いかがだったでしょうか！？

自己アフィリエイト実績0 集客不要で稼げる 最速のノウハウです。

これネットビジネスの第一歩として一緒にどんどんステップアップして行きま
しょうね！

僕自身も最初の報酬は自己アフィリエイトでした！
そこで得た資金をうまく利用し どんどんビジネス展開していってます！


ここで得た資金は大切な軍資金です！
大切に使いましょうね！

僕の場合はツール、レンタルサーバ、商材の購入をしました！
…ラーメンも食べましたが、ほとんどの報酬を
ビジネスを加速させる為の資金にしました！

やれば本当に成功できるのがネットビジネスです！

詐欺などの悪い噂などもありますが、本物の情報を本物の価値を知ってもら
いたい！

夢は諦めなくて良い！夢を実現させる為に本当の情報をお送りますね。



これからもメルマガにて良い自己アフィリエイト案件を紹介して行きますね！

本気で夢を目指せる無料メルマガを随時配信してますので
良かったら登録おねがします！

定期的にプレゼント企画を用意して待ってますね！

発行者：トモピ

『本物』のネットビジネスを学べる無料メルマガ 登録はこちら↓
プレゼント付き！

<http://tmptap.com/d/lpf/766603Pd5451a.php>

お問い合わせ↓↓

<http://tmpfree.com/maill>

未来への道を切り開いて行きましょう！